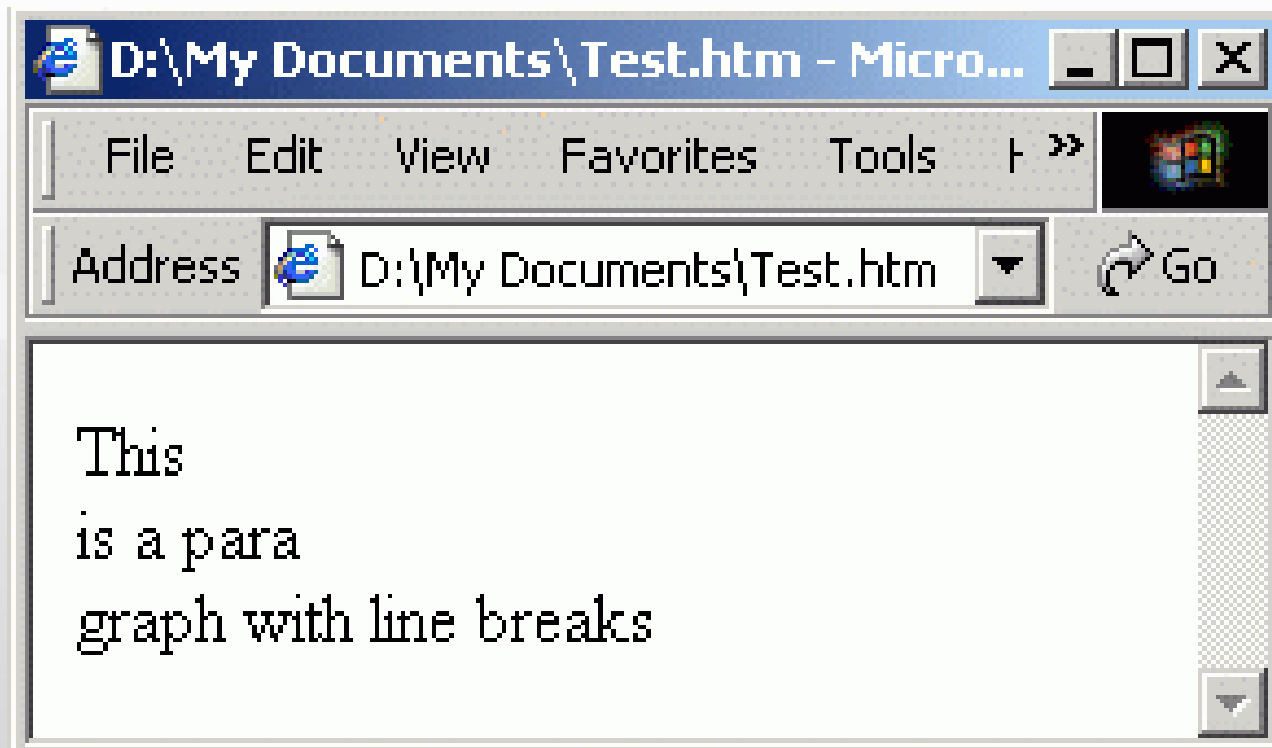


شکست خطوط (ادامه)



توضیحات در HTML

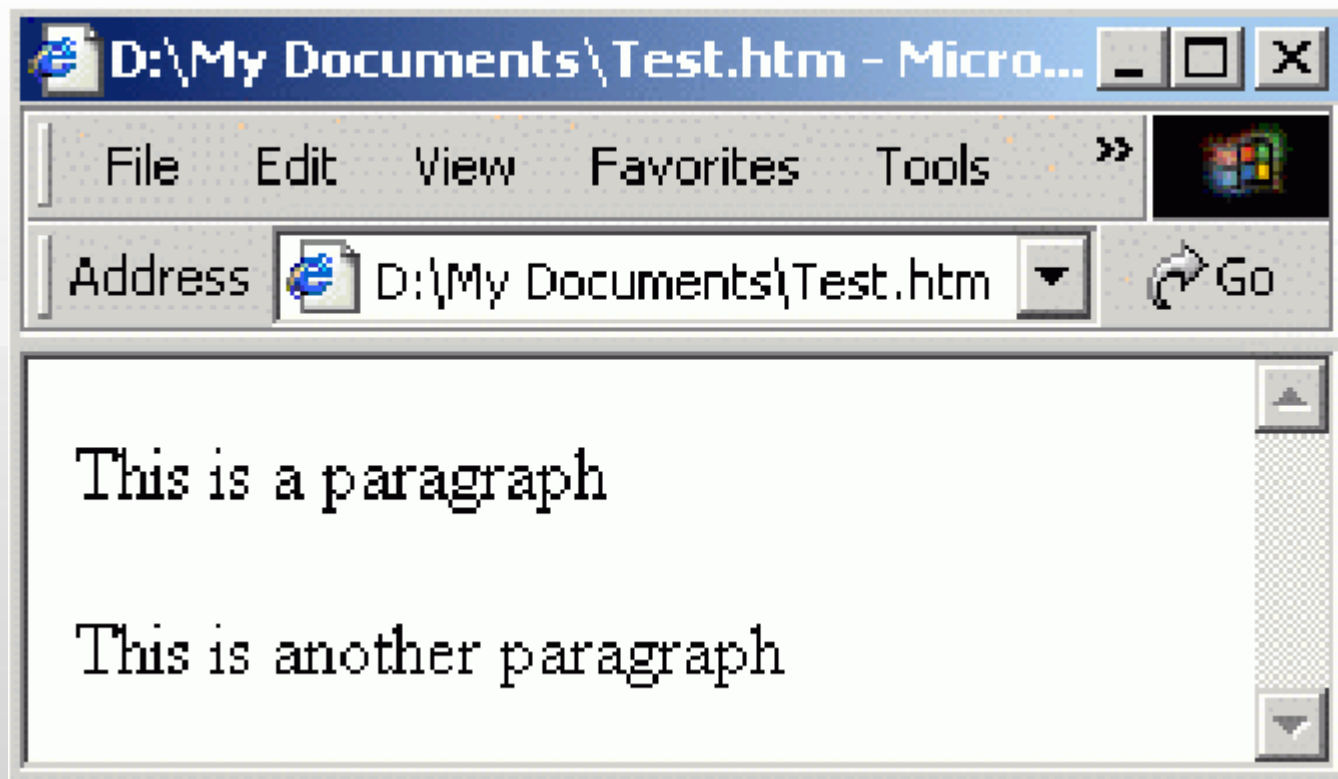
❖ بر حسب توضیحات برای قرار دادن توضیحات در فایل HTML استفاده می شود. مرورگر آنها را نادیده می گیرد و در خروجی نمایش نمی دهد. برای جلوگیری از سردرگمی در فایل های HTML بزرگ مورد استفاده قرار می گیرد.

مثال :

```
<html>  
<body>  
<p>This is a paragraph</p>  
<!-- This is a comment -->  
<p>This is another paragraph</p>  
</html>
```

توضیحات در HTML (ادامه)

❖ خروجی



برچسب خط افقی

❖ برای جدا کردن قسمتهایی از متن می توانید از برچسب `<hr>` استفاده کنید. برای درک مطلب، بهتر است مثال زیر را ببینید.

❖ مثال :

```
<html>
```

```
<body>
```

```
<p>
```

```
The hr tag defines a horizontal rule:
```

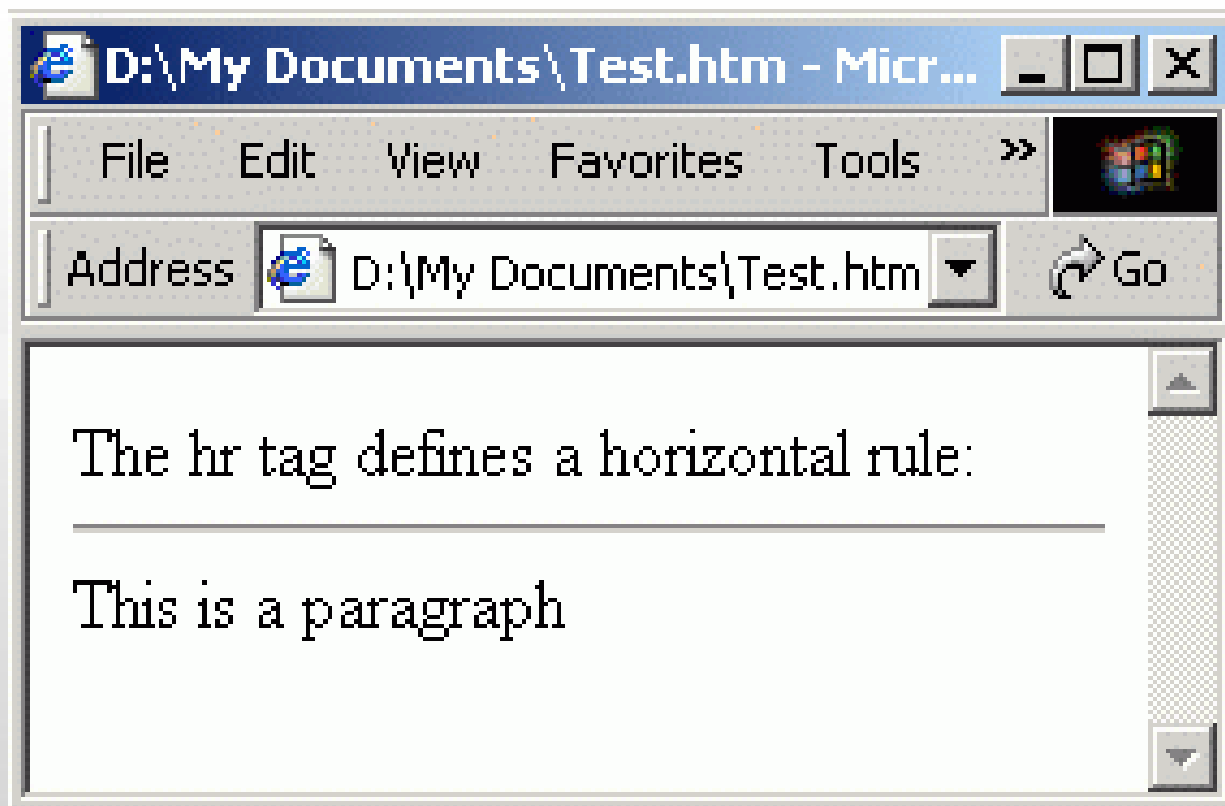
```
<hr>
```

```
This is a paragraph</p>
```

```
</body>
```

```
</html>
```

برچسب خط افقی (ادامه)



جدول برچسبهای قالب بندی متن

کاربرد	برچسب ابتدایی
یک متن با حروف پررنگ را ایجاد می کند .	
یک متن با حروف بزرگتر از اندازه پیش فرض را ایجاد می کند .	<big>
یک متن با حروف ایتالیک را ایجاد می کند .	
یک متن با حروف ایتالیک را ایجاد می کند .	<i>
یک متن با حروف کوچکتر از اندازه پیش فرض را ایجاد می کند .	<small>
یک متن با حروف پررنگ را ایجاد می کند .	
یک متن زیرنویس را ایجاد می کند .	<sub>
یک متن بالانویس را ایجاد می کند .	<sup>
یک متن زیرخط دار را ایجاد می کند .	<ins>
یک متن با خطی بر روی آن را ایجاد می کند .	

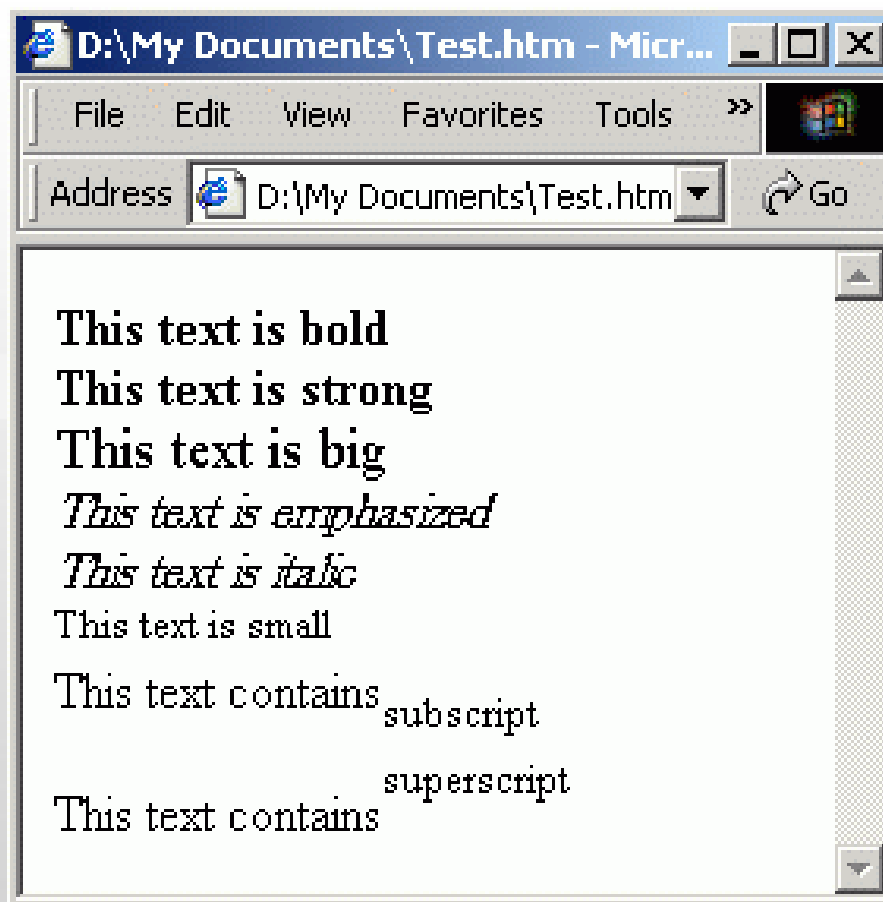
جدول برچسبهای قالب بندی متن (ادامه)

❖ مثال :

```
<html>
<body>
<b>This text is bold</b><br>
<strong>This text is strong</strong><br>
<big>This text is big</big><br>
<em>This text is emphasized</em><br>
<i>This text is italic</i><br>
<small>This text is small</small><br>
This text contains<sub>subscript</sub><br>
This text contains<sup>superscript</sup>
</body>
</html>
```

جدول برچسبهای قالب بندی متن (ادامه)

خروجی ❖



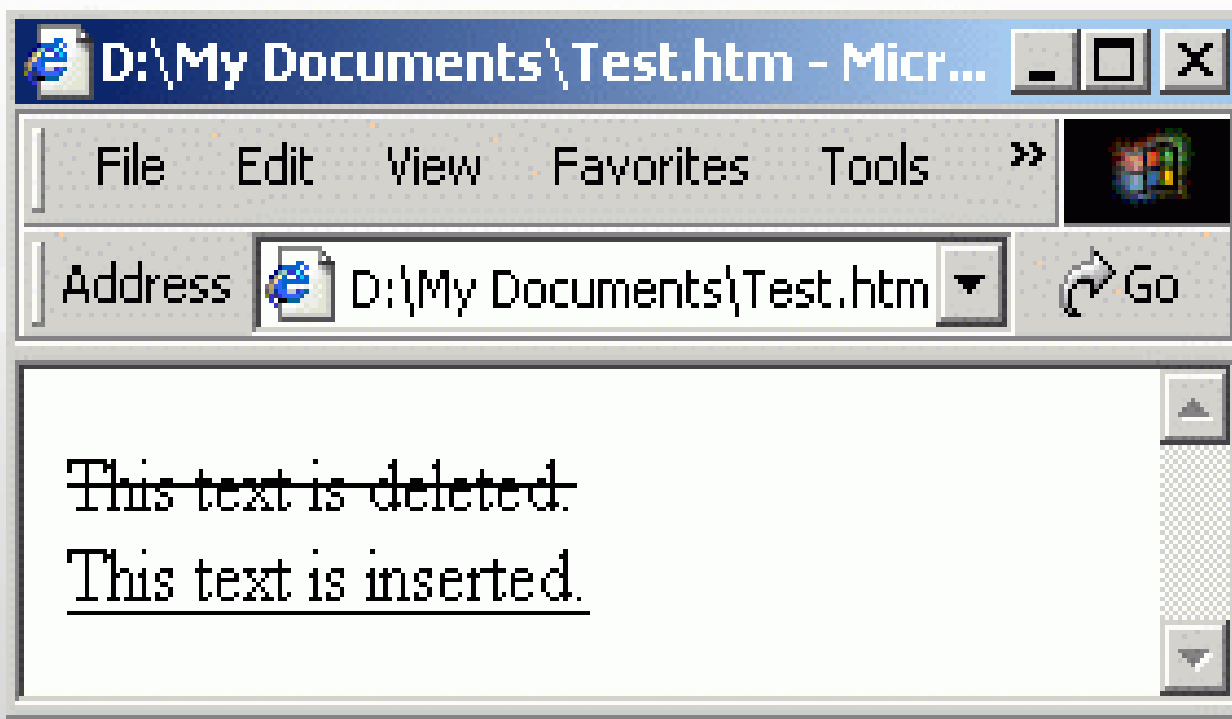
جدول برچسبهای قالب بندی متن (ادامه)

❖ مثال :

```
<html>
<body>
<del>This text is deleted.</del>
<br>
<ins>This text is inserted.</ins>
</body>
</html>
```

جدول برچسبهای قالب بندی متن (ادامه)

خروجی ❖



جدول برچسبهای نقل قول، اختصار، تعریف

کاربرد	برچسب ابتدایی
یک کلمه اختصاری را ایجاد می کند .	<abbr>
یک کلمه متشکل از حروف اول چند کلمه را ایجاد می کند .	<acronym>
یک عنصر آدرس را ایجاد می کند .	<address>
جهت متن را تعیین می کند .	<bdo>
یک نقل قول طولانی را ایجاد می کند .	<blockquote>
یک نقل قول کوتاه را ایجاد می کند .	<q>
یک نقل قول را ایجاد می کند .	<cite>
یک متن توصیفی را ایجاد می کند .	<dfn>

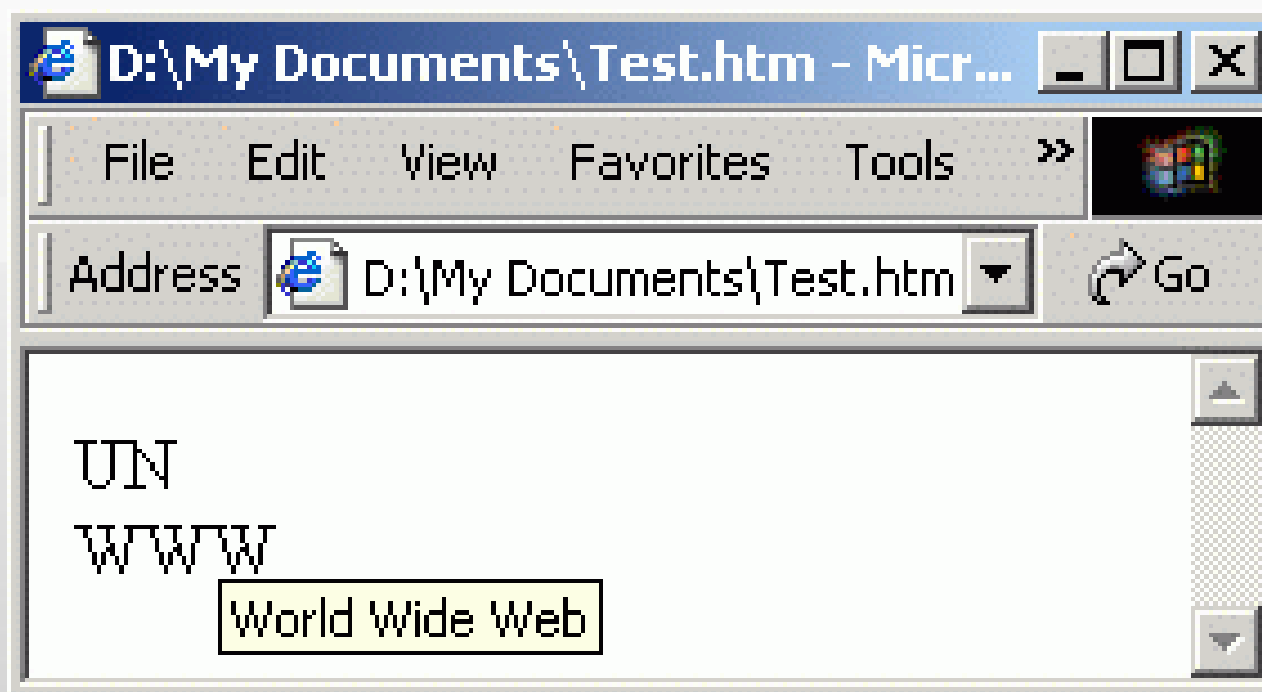
جدول برچسبهای نقل قول، اختصار، تعریف (ادامه)

❖ مثال :

```
<html>  
<body>  
<abbr title="United Nations">UN</abbr>  
<br>  
<acronym title="World Wide Web" >WWW</acronym>  
</body>  
</html>
```

جدول برچسبهای نقل قول، اختصار، تعریف (ادامه)

خروجی ❖



جدول برجسبهای نقل قول، اختصار، تعریف (ادامه)

❖ مثال :

```
<html>  
<body>  
<address>  
M Nikfazan<br>  
BOX 16455-53367<br>  
Tehran<br>  
Iran  
</address>  
</body>  
</html>
```

جدول برچسبهای نقل قول، اختصار، تعریف (ادامه)

خروجی ❖

