

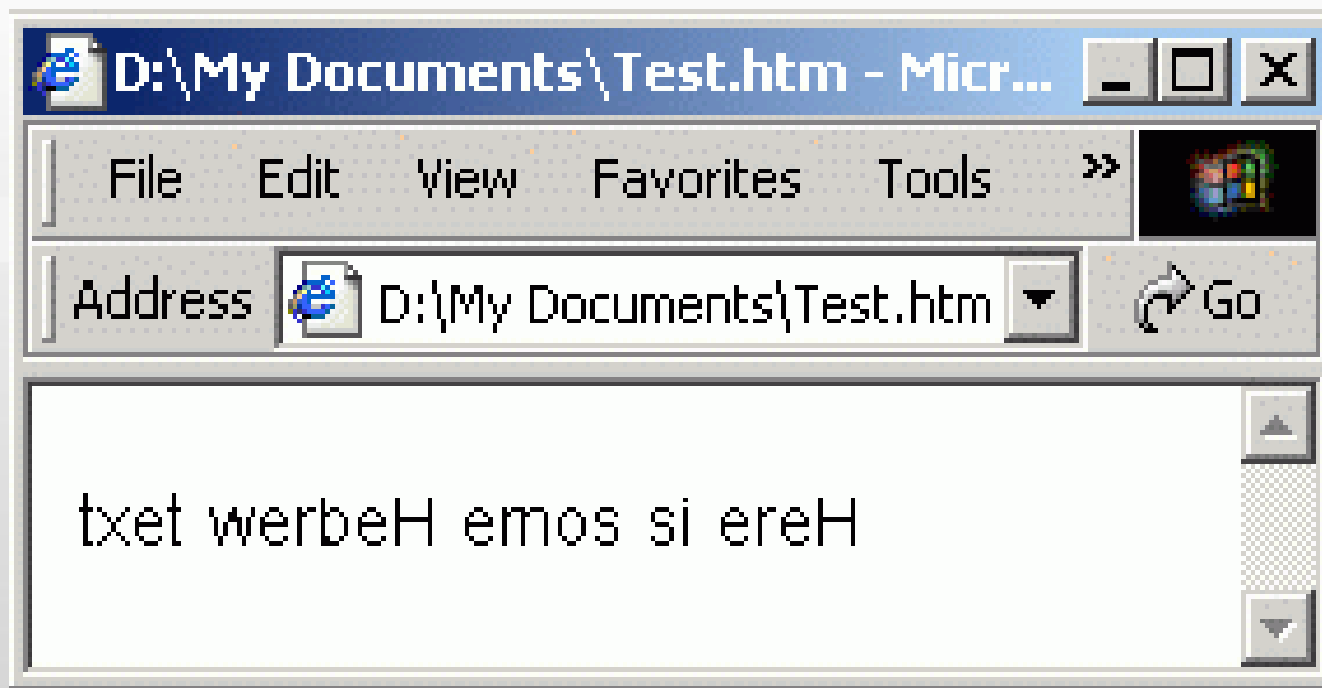
جدول برچسبهای نقل قول، اختصار، تعریف (ادامه)

❖ مثال :

```
<html>  
<body>  
<bdo dir="rtl">  
Here is some Hebrew text  
</bdo>  
</body>  
</html>
```

جدول برچسبهای نقل قول، اختصار، تعریف (ادامه)

خروجی ❖



جدول برجسبهای نقل قول، اختصار، تعریف (ادامه)

❖ مثال :

```
<html>
```

```
<body>
```

Here comes a long quotation:

```
<blockquote>
```

This is a long quotation. This is a long quotation. This is a long quotation. This is a long quotation.

```
</blockquote>
```

Here comes a short quotation:

```
<q>
```

This is a short quotation

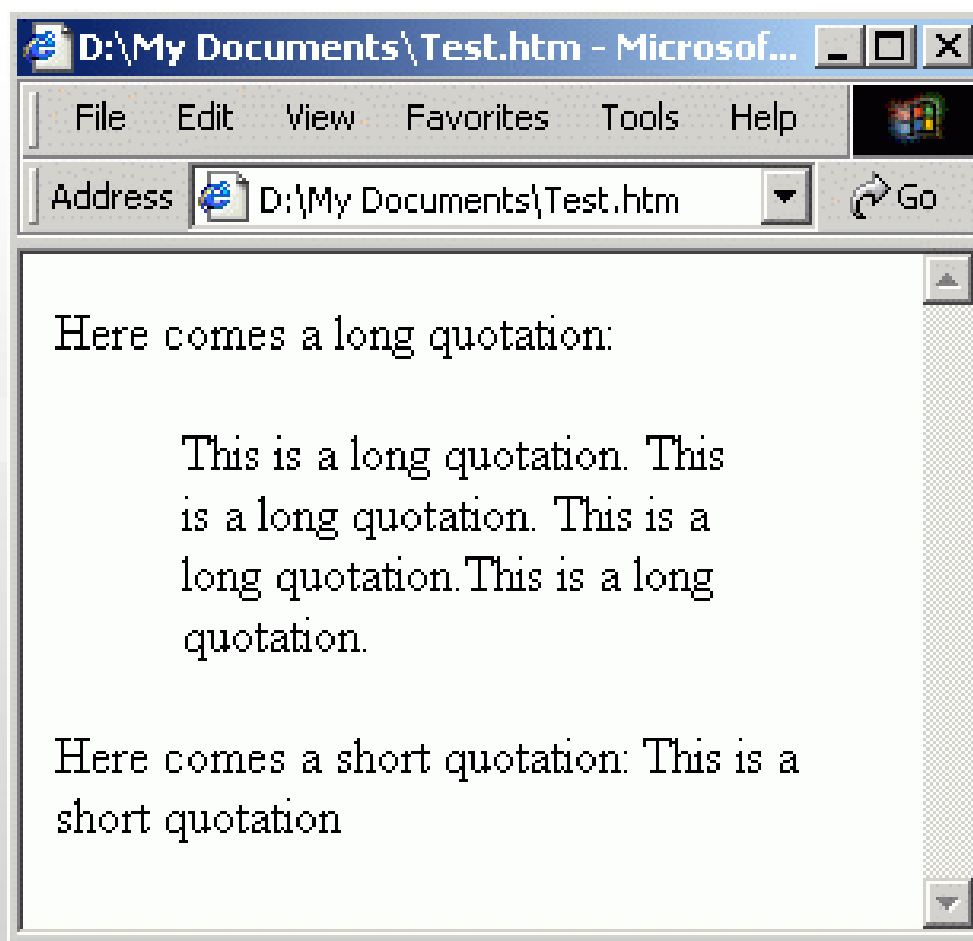
```
</q>
```

```
</body>
```

```
</html>
```

جدول برچسبهای نقل قول، اختصار، تعریف (ادامه)

خروجی ❖



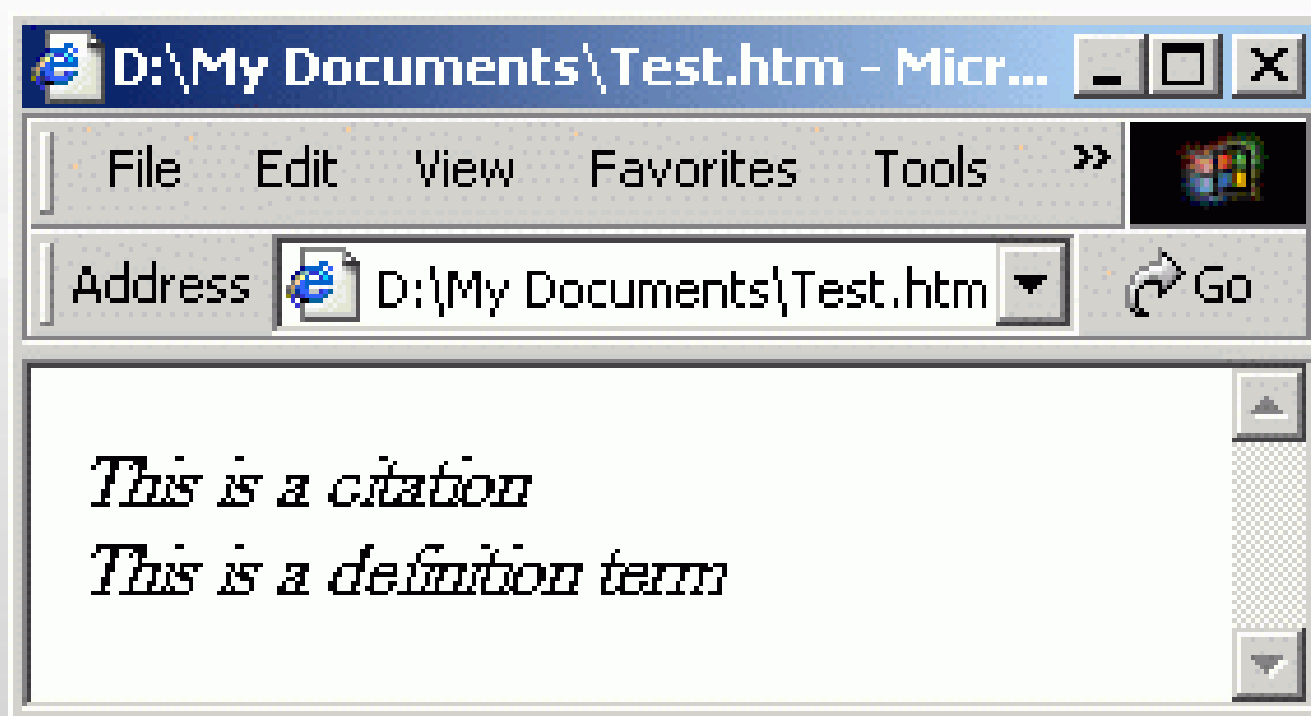
جدول برچسبهای نقل قول، اختصار، تعریف (ادامه)

❖ مثال :

```
<html>  
<body>  
<cite>This is a citation</cite>  
<br>  
<dfn>This is a definition term</dfn>  
</body>  
</html>
```

جدول برچسبهای نقل قول، اختصار، تعریف (ادامه)

خروجی ❖



نکته

❖ همانطور که در مثالهای فوق دیده شد خروجی بعضی از برچسبها کاملاً مثل هم است و بعضی کار خاصی را انجام نمی دهند. در این موارد گاهی هدف از استفاده از این برچسبها تنها مشخص کردن نوع متن برای نویسنده فایل HTML می باشد. به هر حال استفاده از قالبندی های فوق به سلیقه نویسنده فایل HTML است و ضرورتی ندارد که حتماً از موارد فوق دقیقاً بر اساس کاربرد استفاده شود.

نمایش بعضی حروف خاص در HTML

❖ بعضی از حروف مانند < مفهوم خاصی برای HTML دارند، بنابراین از آنها در متن نمی توان استفاده کرد. برای نمایش حروفی مانند < در متن باید از حروف خاصی استفاده نمود.

❖ مثلاً برای نمایش < در مرورگر باید به جای نوشتن < در فایل HTML باید **<** یا **<** را بنویسیم.

نمایش بعضی حروف خاص در HTML (ادامه)

مثال ❖:

```
<html>
```

```
<body>
```

```
&lt; b &gt; This text is bold &lt; /b &gt;
```

```
</body>
```

```
</html>
```

نمایش بعضی حروف خاص در HTML (ادامه)

خروجی ❖



نمایش بعضی حروف خاص در HTML (ادامه)

| نتیجه | نام حرف | نام | عدد |
|-------|--------------------|--------|--------|
| | non-breaking space | | |
| < | less than | < | < |
| > | greater than | > | > |
| & | ampersand | & | & |
| " | quotation mark | " | " |
| ' | apostrophe | | ' |

نمایش بعضی حروف خاص در HTML (ادامه)

| عدد | نام | نام حرف | نتیجه |
|--------|----------|------------------------------|--------------|
| ¡ | ¡ | inverted exclamation mark | ¡ |
| ¢ | ¢ | cent | ¢ |
| £ | £ | pound | £ |
| ¥ | ¥ | yen | ¥ |
| © | © | copyright | © |
| « | « | angle quotation mark (left) | « |
| ® | ® | registered trademark | ® |
| ° | ° | degree | ° |
| ± | ± | plus-or-minus | ± |
| ² | ² | superscript 2 | ² |
| ³ | ³ | superscript 3 | ³ |
| µ | µ | micro | μ |
| ¹ | ¹ | superscript 1 | ¹ |
| » | » | angle quotation mark (right) | » |
| ¼ | ¼ | fraction 1/4 | ¼ |
| ½ | ½ | fraction 1/2 | ½ |
| ¾ | ¾ | fraction 3/4 | ¾ |
| ¿ | ¿ | inverted question mark | ¿ |
| × | × | multiplication | × |
| ÷ | ÷ | division | ÷ |

رنگ ها در html










❖ به منظور استفاده از رنگها از ۳ روش می توان استفاده کرد:

```
<body bgcolor="#000000">
```

```
<body bgcolor="rgb(0,0,0)">
```

```
<body bgcolor="black">
```

رنگ ها در html (ادامه)

| Color RGB | Color HEX | Color Name | Color |
|------------------|-----------|------------|---|
| rgb(0,0,0) | #000000 | black |  |
| rgb(255,0,0) | #FF0000 | red |  |
| rgb(0,255,0) | #00FF00 | lime |  |
| rgb(0,0,255) | #0000FF | blue |  |
| rgb(255,255,0) | #FFFF00 | yellow |  |
| rgb(0,255,255) | #00FFFF | aqua |  |
| rgb(255,0,255) | #FF00FF | fuchsia |  |
| rgb(192,192,192) | #C0C0C0 | silver |  |
| rgb(255,255,255) | #FFFFFF | white |  |

فونت ها در html

❖ برای تعیین نوع فونت و رنگ و یا اندازه آن در یک فایل HTML می توان از برچسب **** استفاده کرد. برچسب **** دارای سه مشخصه **size**، **face** و **color** می باشد که در جدول زیر شرح داده شده اند.

| کاربرد | مثال | مشخصه |
|--------------------------------|-----------------|---------------------|
| اندازه فونت را تعیین می کند | size="2" | size="number" |
| فونت را بزرگتر می کند | size="+1" | size="+number" |
| فونت را کوچکتر می کند | size="-1" | size="-number" |
| نام فونت را تعیین می کند | face="Times" | face="face-name" |
| شماره رنگ فونت را تعیین می کند | color="#eeff00" | color="color-value" |
| نام رنگ فونت را تعیین می کند | color="red" | color="color-name" |