

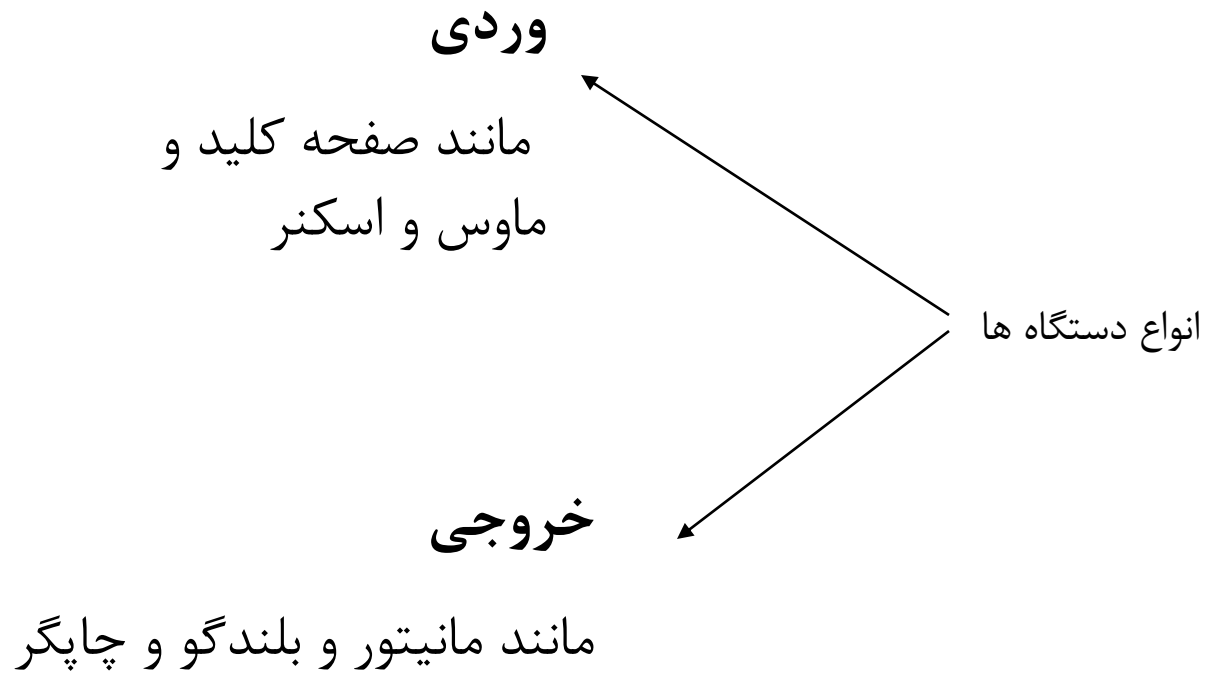
سخت افزار



تعریف سخت افزار

○ به اجزای فیزیکی و قابل لمس در کامپیوتر سخت افزار می گویند

انواع دستگاه ها





CRT

LCD

مانیتور



case



دکمه **power**

برای روشن شدن کامپیوتر

دکمه **reset**

دکمه RESET

این دکمه برق کامپیوتر را برای یک لحظه قطع کرده و سیستم دوباره (boot) روشن می شود

معمولا زمانی استفاده می شود که سیستم قفل شود

قفل کردن یعنی این که صفحه کلید ماوس کار نمی کنند و کامپیوتر هیچ عکس العملی را در مورد کار های ما انجام نمی دهد در این زمان کامپیوتر را `reset` کرده تا به حالت عادی بر گردد

صفحه کلید KEY BOARD

دکمه Num lock

هنگام استفاده از قسمت ماشین حساب
کیبرد باید این دکمه فعال باشد

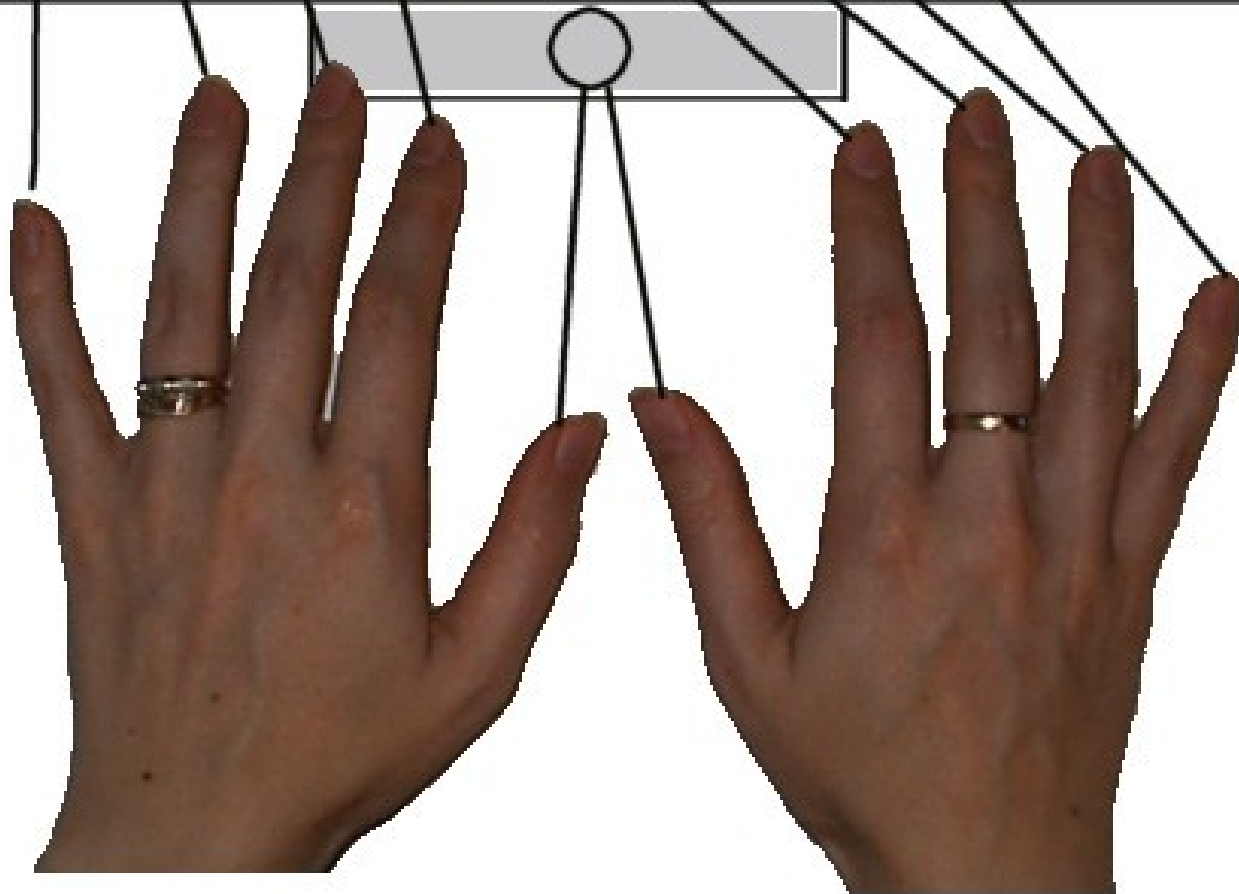


این کلید ها برای تایپ حروف می
باشد

کلید های مکان نما
برای حرکت به بالا و پایین و چپ
و راست در برنامه ها

7
قسمت ماشین حساب
<http://toghraee.ir>

ظ	ط	ث	ق	ف	ك	ح	ه	خ	ج	د	ذ
س	س	ی	ب	ن	ا	ك	ن	م	پ	ش	ژ
ب	ظ	ط	ز	ر	ذ	د	غ	و	.	/	



پورت صفحه کلید (PS2)



پین



موس های توپی (توپ دار)

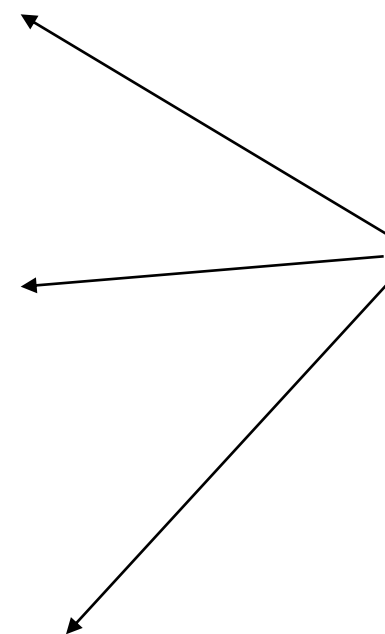


موس نوری optical



موس بی سیم

موس





ماوس بی سیم

- مبتنی بر تکنولوژی بلوتوث است
- تا فاصله ۱۰ متری از فرستنده خود می تواند دور شده و کار کند.
- کامپیوترهای مجهز به بلوتوث به راحتی با این ماوس هماهنگ می شوند.
- دارای یک کلید روشن/خاموش در پشت بدنه خود است.
- این ماوس دارای باتری قابل شارژ با عمر ۳ ماه در هر بار شارژ است

کانکتور ماووس

○ اغلب موس ها از یک کانکتور استاندارد PS/2 استفاده می نمایند. (شش پین)



پین

PAD



○ اسپیکر (بلند گو)



پورت صفحه کلید

پورت موس

پورت موازی

پورت USB

پورت صدا
بلند گو

