

پورت موازی


- موازی (Parallel): بر روی برد اصلی دو درگاه موازی که با LPT1 و LPT2 نمایش داده می شوند قرار دارد که بیشتر جهت ارتباط چاپگر با کامپیوتر استفاده می شوند.



پین

پورت USB

- پورت **Universal Serial BUS(USB)**: این نوع اتصال نیز برای اتصال دستگاه‌های مانند اسکنر و یا دوربین‌های دیجیتالی استفاده می‌شود و نسبت به درگاه‌های دیگر کامپیوتر سرعت بالاتری دارد







هاب (USB)




گاهی فیش (پورت یا درگاه) قطعات برای راحتی کار کاربر در جلوی کیس قرار می گیرد



پورت usb

پورت مربوط به بلند گو (speaker) یا هد
فون یا میکروفون

نمای داخل کیس




قصعات داخل کيس



On board

کارتی

دو نوع






مادر برد

P5Q3 Deluxe/WiFi-AP @n

محل قرار گرفتن
کارت صدا و کارت
گرافیک و مدم و
کارت شبکه




محل قرار گرفتن CPU

محل قرار گرفتن RAM

کارت صدا

فیش اسپیکر یا بلند گو را به پورتهی وصل می کنید که روی آن spk نوشته شده باشد



فیش بلند گو


کارت گرافیکی

وظیفه نمایش تصویر بر روی مانیتور



پورت مانیتور

این کابل (پورت) به کارت گرافیک وصل می شود





پین

واحد پردازنده مرکزی CPU

CENTRAL PROCCESSING UNIT

○ کار پردازش را بر عهده دارد مثلا $4=2+2$





Copyright © 2004 FreePhotosBank.com